

2025

#REVESTIMIENTOSPVC



# PARED DECO FOAM

Características  
Usos  
Diseños  
Instalación

PRODUCTO DE INTERIOR

PVCGLOBALCONSTRUCTIONS.COM

## ¿Qué son las Paredes DecoFoam?

Son un revestimiento para **zonas interiores**, elaborados a partir de paneles compuestos por un núcleo de espuma rígida (PVC espumado) recubierto por una capa laminada que brinda el diseño final. Este tipo de panel se caracteriza por ser liviano, fácil de manipular e instalar.


- ✓ **Resistente al agua y fuego.**
- ✓ **Fácil instalación.**
- ✓ **Amplia gama de diseños.**
- ✓ **Altamente resistente a la corrosión.**
- ✓ **Material liviano.**
- ✓ **Resistente a químicos, excepto ácidos.**

## Usos del producto






Decora diferentes espacios interiores de una manera práctica y con un acabado premium con este revestimiento que te ofrece una combinación de durabilidad, facilidad de instalación y mantenimiento.


 <p><b>Sala</b> <i>Comedor, mueble de entretenimiento</i></p>	 <p><b>Habitación</b></p>	 <p><b>Baño</b></p>
 <p><b>Oficina</b> <i>Estudios, local comercial</i></p>	 <p><b>Restaurante</b></p>	 <p><b>Cocina</b></p>

## Especificaciones de las Paredes DecoFoam



Conoce a continuación todas las **especificaciones técnicas** de nuestras paredes: **sus medidas, área y peso.**

 <p>ANCHO <b>122CM</b></p>	 <p>LARGO <b>244CM</b></p>
 <p>GROSOR <b>5MM</b></p>	 <p>ÁREA <b>2,97M<sup>2</sup></b></p>
 <p>PESO <b>9,67KG</b></p>	




DISEÑOS

PRODUCTO DE INTERIOR



REFERENCIA  
**Austral**



REFERENCIA  
**Bora**




REFERENCIA  
**Mamba**

\*Imágenes de referencia. El color puede variar por efecto de la iluminación

DISEÑOS


PRODUCTO DE INTERIOR



REFERENCIA  
**Moca**




REFERENCIA  
**Titanio**




REFERENCIA  
**Ocre**


\*Imágenes de referencia. El color puede variar por efecto de la iluminación




REFERENCIA  
**Amaretto**




REFERENCIA  
**Sahara**



REFERENCIA  
**Avellana**



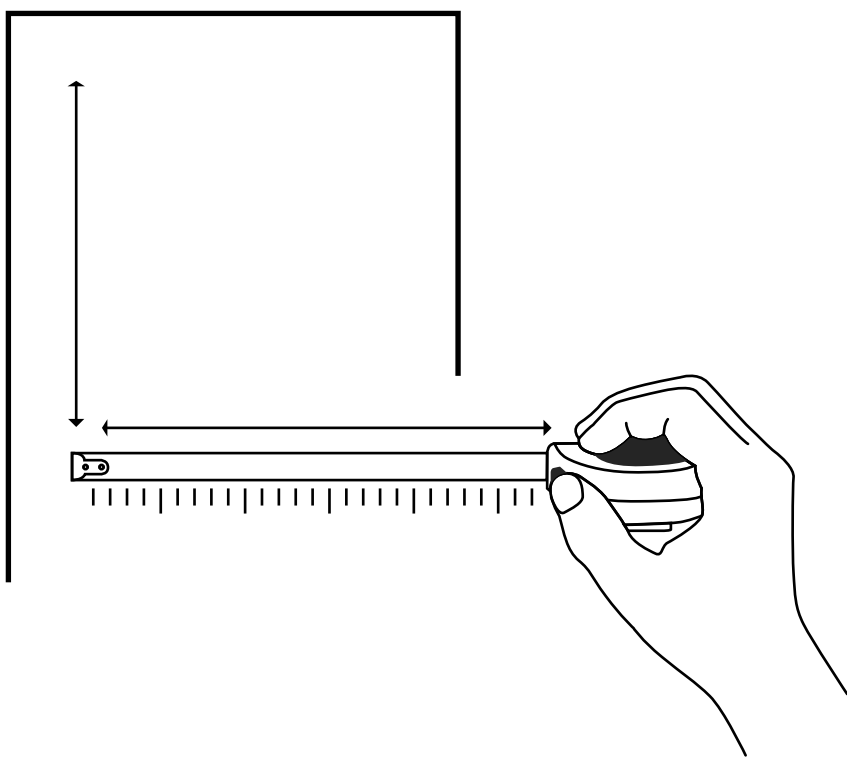
REFERENCIA  
**Vainilla**



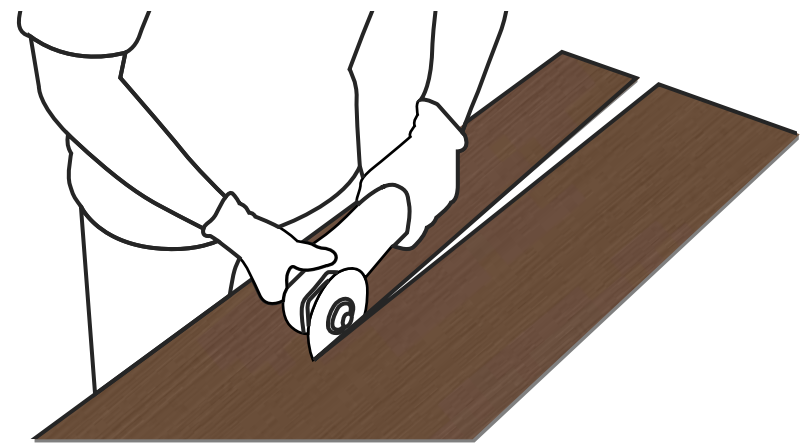
REFERENCIA  
**Lino**

## Instrucciones de Instalación

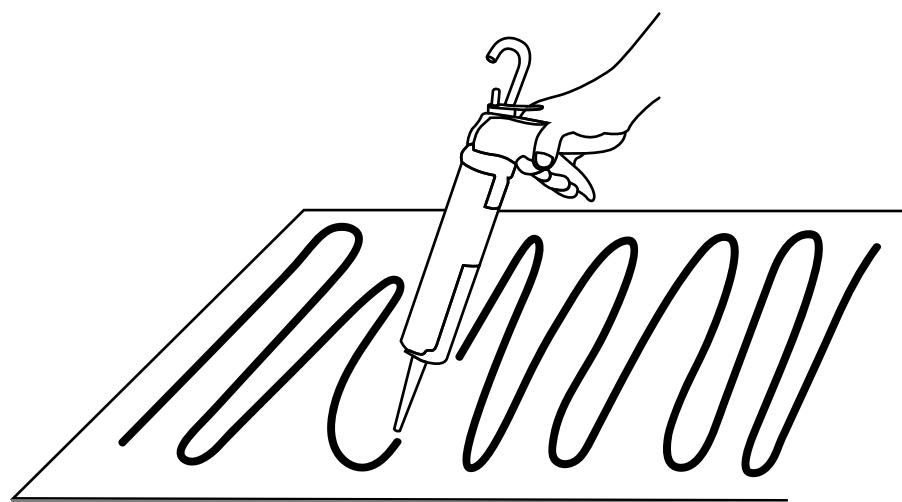
- 1 Toma las medidas** del espacio donde se realizará la instalación.



- 2 De acuerdo a tus medidas, realiza el corte** con una sierra de disco delgado.



- 3 Aplica adhesivo a la pared Deco-Foam** en forma de zig zag o puntos a lo largo y ancho.



- 4 Fija la pared a la superficie y realiza presión** en todos los puntos para que el adhesivo se esparza correctamente.

